

NOVEMBRE 2023



**HAROPA**  
**PORT** Le Havre  
Rouen  
Paris

# Guide d'emploi DRAKHAR

## Agents

# Sommaire

---

- A. Introduction
- B. Indications générales sur les écrans
- C. Connexion
- D. Avis aux usagers
- E. Demande DAPAQ
- F. Escales
- G. Formulaire FAL
- H. Demande d'engainement
- I. Demande de modification d'information
- J. Autres demandes
- K. Notifications

A.

# INTRODUCTION



# Introduction

---

Les nouvelles exigences réglementaires liées à la collecte des déchets des navires (CE2019/883) et au Guichet Unique Maritime et Portuaire (CE2019/1239), impliquent une connectivité croissante des systèmes informatiques entre les ports et les acteurs portuaires.

Pour relever ces défis et s'adapter à ce nouvel environnement digital, HAROPA PORT va de l'avant et développe depuis plusieurs mois son nouveau Guichet Unique

La mise en place de **DrakHAR** pour le port de Rouen ne constitue pas une finalité mais une étape dans le déploiement de notre nouveau système. Véritable outil de place portuaire il sera enrichi au fur et à mesure de nouveaux modules adaptés aux besoins de la place.

Ce guide reprend les principales fonctionnalités de l'application **DrakHAR**, nouveau Guichet Unique pour HAROPA PORT | Rouen.

Vous y retrouverez une description générale des écrans ainsi que les descriptions des principales actions que vous avez à réaliser dans le cadre des processus d'accueil du navire et de gestion des escales pour le port de Rouen.

B.

# INDICATIONS GÉNÉRALES SUR LES ÉCRANS



# Fonctionnement des écrans

Barre d'outils, permettant un accès rapide aux fonctionnalités de l'application et du profil: (accueil, recherche rapide, sélection du quart, liste des dernières actions, profil, messagerie, mode nuit et déconnexion)

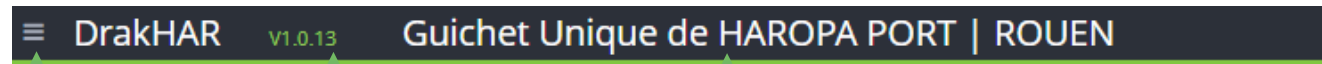
The screenshot displays the DrakHAR application interface. At the top, the header includes the application name 'DrakHAR V1.0.13' and the location 'Guichet Unique de HAROPA PORT | ROUEN'. A search bar and user profile 'Officier Jour' are also visible. On the left, a sidebar menu lists various functions such as 'Listes génériques', 'Nouvelle escale maritime (DAPAQ)', and 'Documents à télécharger'. The main workspace is divided into sections: a top area with status indicators (ACC, PASS, DEBPIL) and a date '20/11/2023 16:56'; a central text area with information about the DrakHAR deployment; and a bottom section with a list of passages including 'Passage réel - THOR FUTURE', 'Passage prev - CASTORWATER', and 'Accostage prev - EUROPA'.

Menu composé de liens directs ou de sous-menus, avec des puces d'indication d'actions à effectuer

Zone de travail, dans laquelle apparaissent les informations, les listes, les formulaires et les éléments du dossier d'escale

**i** A noter : d'une manière générale, lors de toutes vos manipulations sur l'interface DrakHAR, les champs cerclés en violet sont obligatoires, et les champs grisés sont saisis de manière automatique : vous n'avez pas à les saisir.

# Détail de la barre d'outils



Déplier et replier le menu

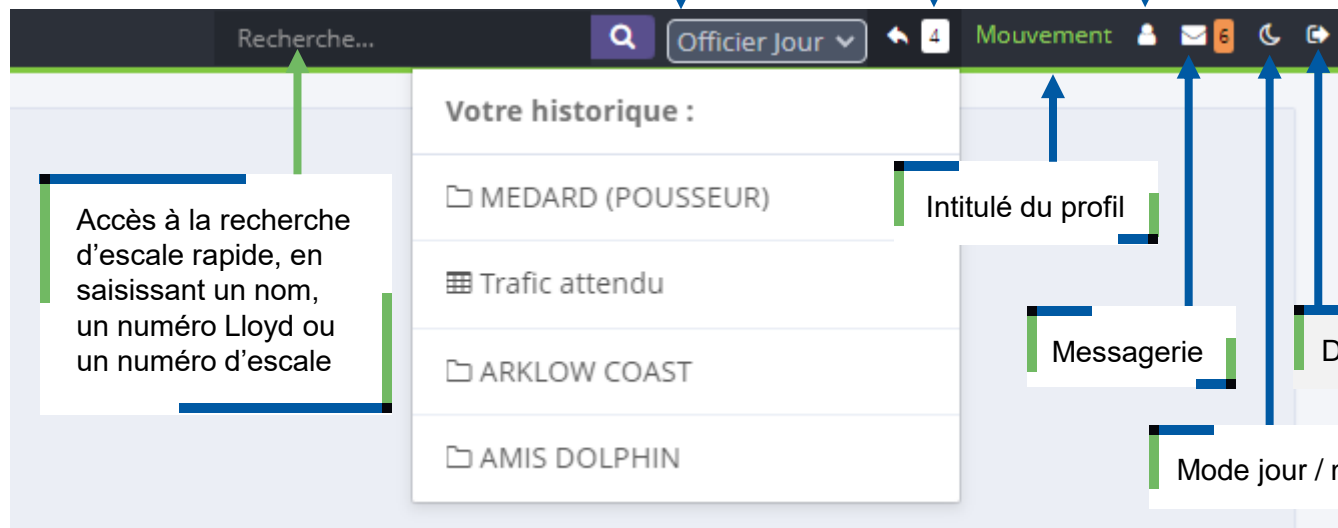
Nom et version de l'application

Intitulé de l'application

Choix du quart (si celui sélectionné par défaut n'est pas bon). Nécessaire pour la saisie des rapports.

Historique des actions pour retrouver rapidement une liste ou une escale précédente

Gestion du compte utilisateur



Accès à la recherche d'escale rapide, en saisissant un nom, un numéro Lloyd ou un numéro d'escale

Intitulé du profil

Messagerie

Déconnexion

Mode jour / nuit

# Les fenêtres modales

Ces fenêtres apparaissent pour vous signaler une information importante et pour laquelle vous pouvez avoir une action ou un contrôle à effectuer. Vous êtes obligés d'acquiescer cette fenêtre pour poursuivre votre activité.

Information D

Une DAPAQ pour le bateau AFRICAN A - ETA 20/11/23 07:03 a été envoyée - 20/11/2023 17:06

✓ Accéder

30/10/2023 15:34

20/11/2023 19:00

J'ai vu et je n'ai pas d'action à faire ou bien je la ferais plus tard

Je veux accéder directement au dossier d'escale pour y effectuer une action



C.

# CONNEXION



# Connexion

DrakHAR v1.0.12 Guichet Unique de HAROPA PORT | ROUEN

Authentification

Adresse email

Mot de passe

Vous n'avez pas de compte? [Inscrivez-vous ici](#) [Mot de passe oublié?](#)

[Revenir à la page d'accueil](#) [Connexion](#)

Page d'identification

Avez-vous déjà créé votre société afin d'utiliser DrakHAR ? Si ce n'est pas le cas, vous pouvez consulter le tutoriel « [Création de société](#) », accessible depuis les documents à télécharger.

Vous pouvez ensuite vous connecter sur votre outil de travail [drakhar.haropaport.com](https://drakhar.haropaport.com) avec les identifiants qui vous ont été fourni.

D.

**AVIS AUX  
USAGERS**



# Avis aux usagers

DrakHAR V1.0.13 Guichet Unique de HAROPA PORT | ROUEN

Avis aux usagers

Afficher: Tous éléments

Rechercher:

Site	Type	Número avis	Détails	Début	Fin
RADICatel		2023/138	Les usagers sont informés que des échelles ont été récemment posées sur le quai de Radicatel. PK336.00 Ces échelles sont à hauteur des bollards : 3-9-13 et 18. Ces échelles débordent de façon importante du quai sans dépasser des défenses en place. Aussi en attendant une amélioration du système, il est demandé aux usagers d'être particulièrement prudent dans leurs manœuvres d'accostage, d'appareillage ou de déhalages à ce quai.	29/09/2023 00:00	jusqu'à nouvel ordre
Quai Bassin aux Bois		2022/211	Quai Bassin au bois PK244.200 les usagers sont informés de la présence temporaire de deux obstructions sous-marines dans le bassin au bois PK244.200, au large et à la perpendiculaire de la borne 39 ainsi qu'à la perpendiculaire de la borne 45 du quai de bassin aux bois (QBB). Ces obstructions sont signalées par des bouées non éclairées. Il est demandé aux usagers de naviguer avec précaution et de prêter une attention particulière aux alentours du bassin aux bois.	16/12/2023 00:00	jusqu'à nouvel ordre
ROUEN		2022/126	Les usagers de la Seine sont informés que le service de navette fluviale pour passagers piétons rive droite/rive gauche, entre les ponts Guillaume le Conquérant et Gustave Flaubert, est assuré par le bateau "CALYPSO" à partir de ses pontons. Cette navette relie :  3.600 gers Coque blanche et bleue - équipée VHF et AIS. H45	15/10/2023 00:00	jusqu'à nouvel ordre
			Chaque mouvement fera l'objet d'une annonce sur VHF 73. En cas de mauvaise visibilité, le service sera interrompu. Il est demandé aux usagers du fleuve d'assurer une veille attentive à l'approche de la zone et de contacter la navette en tant que de besoin. Le présent avis annule et remplace l'avis 2021/223.		
Rive Droite Amont		2022/082	RDA : Quai GASTON BOULET Les usagers de la Seine sont informés qu'en raison des désordres constatés sur le mur de quai, l'accostage et le stationnement des bateaux et engins flottants sont interdits quai Gaston BOULET, entre les bollards 201 et 203. L'utilisation du bollard 202 est strictement interdit. Les bollards 201 et 203 restent fonctionnels. Cette interdiction prend effet immédiatement et jusqu'à nouvel avis.	08/10/2023 11:54	jusqu'à nouvel ordre
Quai de l'ouest		2022/003	Les usagers de la Seine sont informés qu'en raison de certains désordres constatés sur l'extrémité amont du quai de l'Ouest(QW), dans le bassin Saint Gervais, rive droite, PK245.500 :  - Le stationnement des navires, bateaux et engins flottants de toute sorte est interdit quai de l'Ouest, entre les bollards 1 et 5 jusqu'à nouvel avis. - Le terre plein sera interdit d'accès sur une largeur de 25m à partir du bord à quai sur ce même linéaire.  Cette interdiction sera matérialisée à terre par un barriérage et un balisage adaptés.	04/01/2022 00:00	jusqu'à nouvel ordre
Quai Bassin aux Bois		2021/56	Les usagers de la Seine sont informés qu'en raison de travaux de terrassement, le quai du bassin au bois (QBB), rive gauche, PK244.850, entre les bornes 85 à 102 est interdit à l'accostage jusqu'à nouvel ordre. Les usagers sont appelés à naviguer avec précaution à l'approche du secteur.	21/04/2021 00:00	jusqu'à nouvel ordre

1 à 6 sur 6 résultat(s)

Options d'affichage

Rafraichir

Ré-initialiser

Favoris

Pdf

Excel 2007

Premier

Précédent

1

Suivant

Dernier

Consultez ici les avis et consignes publics ou privés.

E.

# ■ DEMANDE DAPAQ

*Demande d'attribution de poste à quai*



# Demande DAPAQ

DrakHAR V1.0.12 Guichet Unique de HAROPA PORT | ROUEN

Recherche... Test déclarant

Nouvelle escale maritime (DAPAQ)

Mes escales

DAPAQ & DMI 1

E-coport

Carte interactive

Documents à télécharger

Formulaire : Demande d'entrée (DAPAQ)

Sauvegarder en brouillon Sauvegarder en modèle Envoyer

Annonce Infos déclarant Entrée Mouvement n°1 Mouvement n°2 Mouvement n°3

Navire

Recherche par Nom Navire / Num OMI

CASTORWATER

Vider

Nouveau Navire ? Cliquez ici pour toute demande de création de nouveau navire

1 Pour réaliser une nouvelle demande de DAPAQ, cliquez sur « Nouvelle escale maritime (DAPAQ) » dans le menu.

2 Saisissez le nom du bateau. Toutes les informations du bateau sont saisies automatiquement.

Nature d'escale \* Escale Rouen

Conducteur en douane à l'entrée

Ligne maritime régulière \*

Nombre de Personne(s) à bord \*

Matières Dangereuses ou polluantes à bord \*

Le navire est en possession d'un contrat d'assurance \*

Inspection renforcée

Nature d'exploitation \*

Conducteur en douane à la sortie

Armateur Voyage

# Demande DAPAQ

DrakHAR V1.0.12 Guichet Unique de HAROPA PORT | ROUEN

Recherche... Test déclarant

Nouvelle escale maritime (DAPAQ)

Mes escales

DAPAQ & DMI 1

E-coport

Carte interactive

Documents à télécharger

## Formulaire : Demande d'entrée (DAPAQ)

Sauvegarder en brouillon Sauvegarder en modèle Envoyer

Annonce Infos déclarant Entrée Mouvement n°1 Mouvement n°2 Mouvement n°3

### Navire

Recherche par Nom Navire / Num OMI

CASTORWATER

Vider

Nouveau Navire ?  
Cliquez ici pour toute demande de création de nouveau navire

### Escale

ETA \*

Dernier port touché \*

Port de Destination \*

Niveau de sûreté du navire \*

Nature d'escale \* Escale Rouen

Conducteur en douane à l'entrée \*

Ligne maritime régulière \*

Nombre de Personne(s) à bord \*

Matières Dangereuses ou polluantes à bord \*

Le navire est en possession d'un contrat d'assurance \*

Inspection renforcée

Armateur Voyage

Si vous ne trouvez pas le bateau dans la liste, ou dans le cas d'un nouveau navire, cliquez ici pour créer un nouveau navire. Vous pourrez ensuite reprendre votre demande de DAPAQ.

# Demande DAPAQ

DrakHAR v1.0.12 Guichet Unique de HAROPA PORT | ROUEN Recherche... Test déclarant

Propulsion au GNL \*

ETA \* 15/11/2023 15:00

ETD \* 16/11/2023 05:00

Port de Destination NLRM - Rotterdam

Prochain port touché \* FRLEH - Le Havre

Port de Provenance

#Numéro Voyage Armateur

Nature d'exploitation \* Ligne régulière

Nature d'escale \* Escale Rouen

Conducteur en douane à l'entrée

Conducteur en douane à la sortie

Nom de la ligne maritime régulière

Ligne maritime régulière \* Oui

Armateur Voyage

Nombre de Personne(s) à bord \* 12

Matières Dangereuses ou polluantes à bord \* Non

Le navire est en possession d'un contrat d'assurance \* Oui

Inspection renforcée

Autres informations

Page 1 / 6

3

Saisissez l'estimation d'arrivée (ETA), puis l'estimation de départ (ETD).

4

Saisissez ensuite tous les champs obligatoires, indiqués par un astérisque. Si le bateau a plus de 12 ans, cochez « Inspection renforcée ».



# Demande DAPAQ

5

Naviguez dans les différents onglets pour saisir les informations liées au déclarant, puis à l'entrée.

The screenshot displays the 'Formulaire : Demande d'entrée (DAPAQ)' interface. The top navigation bar includes 'DrakHAR v1.0.12' and 'Guichet Unique de HAROPA PORT | ROUEN'. The left sidebar lists menu items: 'Nouvelle escale maritime (DAPAQ)', 'Mes escales', 'DAPAQ & DMI', 'E-coport', 'Carte interactive', and 'Documents à télécharger'. The main content area features a tabbed interface with 'Infos déclarant' and 'Entrée' selected. The 'Entrée' tab contains two sections: 'Informations d'entrée' and 'Informations du séjour à quai #1'. The 'Informations d'entrée' section includes fields for 'Tirant d'eau avant', 'Tirant d'eau arrière', 'Vitesse rivière', 'Pilotage demandé en entrée \*', 'Société de remorquage \*' (with 'TSM' selected), 'Lamanage demandé en entrée \*', and 'Nombre de remorqueur(s)'. The 'Informations du séjour à quai #1' section includes 'Infrastructure \*' (with 'Quai / Code quai' selected), 'Niveau de sûreté \*', 'Prévision de mise à quai \*', 'Prévision de début d'opérations', 'Cap impératif', 'Lamanage demandé appareillage \*', 'Marée', 'Cap', and 'Pilotage demandé appareillage \*'. At the bottom, the 'Opérations sur séjour' section features a table with columns: 'Opération', 'Marchandise NST', 'Quantité', 'Conditionnement', 'Description', and 'Port'. The first row shows 'Chargement' in the 'Opération' column, a search field in 'Marchandise NST', a search field in 'Quantité', 'LIQUIDES EN VRACS' in 'Conditionnement', a search field in 'Description', and a search field in 'Port'. A red '+ Ajouter une ligne' button is located to the right of the table.

6

A noter : le champ « Marchandise NST » n'est pas libre. Il est nécessaire de sélectionner la référence précise de vos marchandises.

# Demande DAPAQ

DrakHAR V1.0.12 Guichet Unique de HAROPA PORT | ROUEN

Recherche... Test déclarant

Nouvelle escale maritime (DAPAQ)

Mes escales

DAPAQ & DMI 1

E-coport

Carte interactive

Documents à télécharger

## Formulaire : Demande d'entrée (DAPAQ)

Annonce Infos déclarant Entrée Mouvement n°1 Mouvement n°2 Mouvement n°3

Information du mouvement #1

Quai de provenance

Tirant d'eau avant

Remorquage \*

7 Dans le cas où le bateau a des changements de quai prévus, il est possible de préciser les différents mouvements de quai.

Prévision de déhalage \*

Tirant d'eau arrière

Nombre de remorqueur(s)

8 Pour enregistrer, trois options possibles : sauvegarder en brouillon pour reprendre la demande plus tard ; sauvegarder en modèle pour gagner du temps lors de votre prochaine DAPAQ, ou envoyer immédiatement votre demande pour validation.

Information du séjour à quai #2

Infrastructure de destination \*

Mise à quai \*

Prévision de début d'opérations \*

Cap impératif

Lamanage demandé accostage \*

Lamanage demandé appareillage \*

Niveau de sureté

Cap

Pilotage demandé accostage \*

Pilotage demandé appareillage \*

Opérations sur séjour

+ Ajouter une ligne

Opération	Marchandise NST	Quantité	Conditionnement	Description	Port
Chargement			LIQUIDES EN VRACS		

F.

# ESCALES



# Escales

DrakHAR v1.0.12 Guichet Unique de HAROPA PORT | ROUEN Recherche... Test déclarant

Nouvelle escale maritime (DAPAQ)

Mes escales

DAPAQ & DMI 2

E-coport

Carte Interactive

Documents à télécharger

Résumé d'escale Déclarations E-Coport

CASTORWATER SEA INVEST SHIPPING AGENCYS Du 15/11/23 15:00 au 16/11/23 11:00

LONG 105.50 LARG 16.80 TE MAX 6,29 TE (entrée) \* TE (sortie) \* N° escale Ship Call Id FRURO18161

Escale non validée

Synopsis de l'escale

Une fois votre Demande DAPAQ effectuée, vous êtes redirigé vers la fiche de l'escale en attente de validation. Le code couleur jaune vous rappelle que cette escale n'est pas encore validée.

Import fichier Excel DrakHAR (ISPS, DMS, FAL5, FAL6, FAL7)

Importer EXCEL FAL de cette escale dans DrakHAR Télécharger le modèle vide EXCEL DrakHAR

Formulaire	Statut	Trafic 2000
IMO ISPS	Non envoyé	
IMO DMS	Non envoyé	
IMO Crew List Entree (FAL5)	Non envoyé	
IMO Passenger List Entree (FAL 6)	Non envoyé	
IMO Dangerous & Polluting Entree (FAL 7)	Non envoyé	
IMO Crew List Sortie (FAL5)	Non envoyé	
IMO Passenger List Sortie (FAL 6)	Non envoyé	
IMO Dangerous & Polluting Sortie (FAL 7)	Non envoyé	

Les statuts vous rappellent ici si les formulaires FAL ont été envoyés.

# Escales

The screenshot displays the 'Guichet Unique' interface for 'DrakHAR'. On the left, a sidebar menu is visible with options: 'Mes escales', 'Escales attendues', 'Séjours en cours', 'Archives escales', 'Escales annulées', 'DAPAQ & DMI', 'E-coport', 'Carte interactive', and 'Documents à télécharger'. The main area shows a list of ship calls with columns for 'MAQ', 'Appareillage', 'Départ', 'Quai', 'POB', 'TE av', 'TE ar', and several 'FAL' (FAL 5 E, FAL 6 E, FAL 7 E) columns. A search bar is located at the top right.

**Dans le menu, il vous est possible de consulter les escales attendues, les séjours en cours, les archives ainsi que les escales annulées.**

**En cliquant sur la référence de l'escale, vous pouvez consulter son détail et son synopsis, ajouter des événements, ou encore accéder aux formulaires FAL.**

MAQ	Appareillage	Départ	Quai	POB	TE av	TE ar	AVIT EAU	ISPS	DMS	FAL 5 E	FAL 6 E	FAL 7 E
05:30	25/05/2025 05:30	25/05/2025 05:30	Q5H3		0							
05:30	13/08/2024 05:30	13/08/2024 05:30	Q5H3		0							
06:00	18/08/2024 06:00	18/08/2024 06:00	Q5H3		0							
18:00	20/06/2024 22:00	20/06/2024 22:00	RDA		0							
23:59	16/10/2024 23:59	16/10/2024 23:59	RDA		6.00							
FRURO05888-9862023	SEABOURN VENTURE	09/04/2024 23:45	09/04/2024 23:45	13/04/2024 00:01	13/04/2024 00:01	RDA						
FRURO070110-9187899	SIRENA	01/11/2024 07:15	01/11/2024 07:15	04/11/2024 23:59	04/11/2024 23:59	Q5H3						
FRURO071752-9438066	MARINA	07/06/2025 06:00	07/06/2025 06:00	10/06/2025 06:00	10/06/2025 06:00	Q5H3						
FRURO060923-9156462	INSIGNIA	19/08/2024 08:00	19/08/2024 08:00	22/08/2024 23:59	22/08/2024 23:59	Q5H3						
FRURO072595-9210139	CELESTIAL PRINCE	06/07/2024 10:30	06/07/2024 10:30	08/07/2024 10:30	08/07/2024 10:30	Q5H3						
FRURO072598-9247144						Q5H1						
FRURO069344-9483712						Q5H1						
FRURO071734-CPR1734						Q5H3						
FRURO073527-9764958						Q5H3						
FRURO075290-9876957						Q5H3						
FRURO076660-9151553						SPS						
FRURO077468-9431599	SCHOKLAND	29/09/2023 07:00	29/09/2023 07:00	02/10/2023 07:00	02/10/2023 07:00	QGCM						
FRURO077480-9892676	SAKIZAYA UNICORN	06/10/2023 23:59	06/10/2023 23:59	05/10/2023 15:50	13/10/2023 23:59	SGMA						
FRURO18020	JUMBO JUBILEE	10/10/2023 16:00	10/10/2023 23:00	12/10/2023 13:00	12/10/2023 19:00	ANGO	23	8.1	7			envoyee
FRURO18021	UNITY MOON	21/10/2023 00:00	22/10/2023 00:00	23/10/2023 00:00	23/10/2023 06:00	SOUF	23					
FRURO18022	CASTORWATER	25/10/2023 00:00	26/10/2023 00:00	28/10/2023 00:00	28/10/2023 06:00	ANGO	14					envoyee
FRURO18043	CASTORWATER	29/10/2023 00:00	29/09/2023 00:00	31/10/2023 18:00	31/10/2023 18:00	ANTA,PAM,QSH1	6	5.2				
FRURO18060	PIRIN	18/10/2023 11:00	19/10/2023 05:00	21/10/2023 10:00	21/10/2023 16:00	ANTA	35	5.2				
FRURO18061	SILVER SPIRIT	18/10/2023 11:00	19/10/2023 13:00	21/10/2023 10:00	21/10/2023 16:00	QGQ	10	8	10			envoyee
FRURO18062	ULTRA SPIRIT						10					
FRURO18080	JUMBO VISION						3					
FRURO18120	ARKLOW COAST						6	5.8				envoyee

G.

# FORMULAIRES FAL



# Formulaires FAL

Pour saisir vos formulaires FAL, vous pouvez implémenter en une seule fois tous vos formulaires, sous format Excel.

The screenshot displays the DrakHAR VISTA interface for the 'Guichet Unique de HAROPA PORT | ROUEN'. The main area shows a 'Synopsis de l'escale' with a timeline from Thursday, May 22nd to Friday, May 23rd. Key events include 'ARR' (Arrival) and 'ACC' (Access) on Thursday, and 'DEP' (Departure) and 'APP' (Access) on Friday. Below the timeline, there is a section titled 'Import fichier Excel DrakHAR (ISPS, DMS, FAL5, FAL6, FAL7)'. This section contains two buttons: 'Importer EXCEL FAL de cette escale dans DrakHAR' and 'Télécharger le modèle vide EXCEL DrakHAR'. Below these buttons is a table with the following data:

Formulaire	Statut	Trafic 2000
IMO ISPS	Non envoyé	
IMO DMS	Non envoyé	
IMO Crew List Entree (FAL5)	Non envoyé	
IMO Passenger List Entree (FAL 6)	Non envoyé	
IMO Dangerous & Polluting Entree (FAL 7)	Non envoyé	
IMO Crew List Sortie (FAL5)	Non envoyé	
IMO Passenger List Sortie (FAL 6)	Non envoyé	
IMO Dangerous & Polluting Sortie (FAL 7)	Non envoyé	

At the bottom of the interface, there is a button labeled 'Ajouter un nouvel événement'.

Ici, importez votre fichier Excel avec vos 8 formulaires, simultanément. Pour vous aider à saisir votre fichier Excel, téléchargez le modèle conçu par DrakHAR.

H.

# ■ DEMANDE D'ENGAINEMENT





# Demande d'engainement

DrakHAR V1.0.12 Guichet Unique de HAROPA PORT | ROUEN

Recherche... Test déclarant

Nouvelle escale maritime (DAPAQ)  
Mes escales  
DAPAQ & DMI  
E-coport  
Carte interactive  
Documents à télécharger

VISTA SEA INVEST Du 22/05/25 05:30 au 25/05/25 05:30

LONG 246.00 LARG 32.30 TE MAX 7.60 TE (entrée) 0.00 TE (sortie) \* N° escale Ship Call Id FRUOD066295-9876957

Résumé d'escale Déclarations E-Coport Synthèses Documents Timeline Syslog

Synops

Ajustements prévisionnels

- Demande de modification d'information
- Demande d'engainement**
- Demande de mouvement
- Demande d'appareillage
- Demande d'avitaillement en eau
- Demande annulation
- Annulation Séjour à quai

GUP phase d'entrée

- IMO ISPS
- IMO DMS
- IMO Crew List Entrée (FAL5)
- IMO Passenger List Entrée (FAL 6)
- IMO Dangerous & Polluting Entrée (FAL 7)

GUP phase de sortie

- IMO Crew List Sortie (FAL5)
- IMO Passenger List Sortie (FAL 6)
- IMO Dangerous & Polluting Sortie (FAL 7)

Rechercher une information ...

20:00 00:00 04:00 08:00 12:00 16:00 20:00 00:00 04:00 08:00 12:00 16:00 20:00 00:00 04:00 08:00

ven. 23 mai sam. 24 mai dim. 25 mai

DEP APP

Import fichier Excel DrakHAR (ISPS, DMS, FAL5, FAL6, FAL7)

Importer EXCEL FAL de cette escale dans DrakHAR Télécharger le modèle vide EXCEL DrakHAR

Formulaire	Statut	Trafic 2000
IMO ISPS	Non envoyé	
IMO DMS	Non envoyé	
IMO Crew List Entrée (FAL5)	Non envoyé	
IMO Passenger List Entrée (FAL 6)	Non envoyé	
IMO Dangerous & Polluting Entrée (FAL 7)	Non envoyé	
IMO Crew List Sortie (FAL5)	Non envoyé	
IMO Passenger List Sortie (FAL 6)	Non envoyé	
IMO Dangerous & Polluting Sortie (FAL 7)	Non envoyé	

Ajouter un nouvel évènement

# Demande d'engainement

Votre demande d'engainement sera validée par le pilotage, puis par la Capitainerie.

DrakHAR V1.0.12 Guichet Unique de HAROPA PORT | ROUEN

Nouvelle escale maritime (DAPAQ)

Mes escales

DAPAQ & DMI

E-coport

Carte interactive

Documents à télécharger

VISTA SEA INVEST Du 22/05/25 05:30 au 25/05/25 05:30

Résumé d'escale Déclarations E-Coport Synthèses Documents Timeline Syslog


Formulaire : Demande d'engainement

Sauvegarder en brouillon Envoyer

Informations engainement

Nom du navire	VISTA	Fin escale	25/05/2025 05:30
Début escale	22/05/2025 05:30	Tirant d'eau arrière	
Tirant d'eau avant	0	En avarie	Non
Vitesse rivière			
Marée souhaitée			

En sélectionnant « Oui » dans le champ « En avarie », vous informez qu'il y a un problème technique sur le bateau.



# DEMANDE DE MODIFICATION D'INFORMATION

*(DMI)*



# Demande de modification d'information

DrakHAR V1.0.12 Guichet Unique de HAROPA PORT | ROUEN

Recherche... Test: declarant

LONG 246.00 LARG 32.30 TE MAX 7.60 TE (entrée) 0.00 TE (sortie) \* N° escale Ship Call Id FRURO066295-9876957

Nouvelle escale maritime (DAPAQ)  
Mes escales  
DAPAQ & DMI  
E-coport  
Carte interactive  
Documents à télécharger

VISTA SEA INVEST Du 22/05/25 05:30 au 25/05/25 05:30

Résumé d'escale Déclarations E-Coport Synthèses Documents

**Synopsis**

**Ajustements prévisionnels**

- Demande de modification d'information
- Demande d'engainement
- Demande de mouvement
- Demande d'appareillage
- Demande d'avitaillement en eau
- Demande annulation
- Annulation Séjour à quai

**GLP phase d'entrée**

- IMO ISPS
- IMO DMS
- IMO Crew List Entrée (FAL5)
- IMO Passenger List Entrée (FAL 6)
- IMO Dangerous & Polluting Entrée (FAL 7)

**GLP phase de sortie**

- IMO Crew List Sortie (FAL5)
- IMO Passenger List Sortie (FAL 6)
- IMO Dangerous & Polluting Sortie (FAL 7)

Dans le cas où des changements auraient lieu après la DAPAQ initiale (ETA, personnes à bord, tirant d'eau...), il est possible d'effectuer une demande de modification d'information en y accédant dans le sous-menu des Déclarations.

Rechercher une information ...

Import fichier Excel DrakHAR (ISPS, DMS, FAL5, FAL6, FAL7) [Importer EXCEL FAL de cette escale dans DrakHAR](#) [Télécharger le modèle vide EXCEL DrakHAR](#)

Formulaire	Statut	Trafic 2000
IMO ISPS	Non envoyé	
IMO DMS	Non envoyé	
IMO Crew List Entree (FAL5)	Non envoyé	
IMO Passenger List Entree (FAL 6)	Non envoyé	
IMO Dangerous & Polluting Entree (FAL 7)	Non envoyé	
IMO Crew List Sortie (FAL5)	Non envoyé	
IMO Passenger List Sortie (FAL 6)	Non envoyé	
IMO Dangerous & Polluting Sortie (FAL 7)	Non envoyé	

Ajouter un nouvel évènement

# Demande de modification d'information

DrakHAR V1.0.12 Guichet Unique de HAROPA PORT | ROUEN

Recherche... Test déclarant

Nouvelle escale maritime (DAPAQ)

Mes escales

DAPAQ & DMI

E-coport

Carte interactive

Documents à télécharger

VISTA SEA INVEST Du 22/05/25 05:30 au 25/05/25 05:30

LONG 246.00 LARG 32.30 TE MAX 7.60 TE (entrée) 0.00 TE (sortie) \* N° escale

Ship Call Id FRURO066295-9876957

Résumé d'escale Déclarations E-Coport Synthèses Documents Timeline Syslog

Formulaire : Demande de modification

Sauvegarder en brouillon Sauvegarder en modèle Envoyer

Escale Entrée Sortie

Escale prévisionnelle

En fonction de vos demandes de modifications, saisissez les onglets Escale, Entrée et / ou Sortie.

Informations d'escale

Nature de l'escale Nature de l'exploitation Ligne maritime régulière

Ligne maritime régulière Niveau de sûreté du navire

Responsable d'escale (agent maritime)

Nom et prénom Courriel Tel domicile

Portable Tel bureau

Précédent Page 1 / 3 Suivant

J.

## ■ AUTRES DEMANDES



# Autres demandes

Il est également possible de saisir vos demandes d'avitaillement en eau et vos demandes d'appareillage, dans le sous-menu des Déclarations.

Formulaire	Statut	Trafic 2000
IMO ISPS	Non envoyé	
IMO DMS	Non envoyé	
IMO Crew List Entree (FAL5)	Non envoyé	
IMO Passenger List Entree (FAL 6)	Non envoyé	
IMO Dangerous & Polluting Entree (FAL 7)	Non envoyé	
IMO Crew List Sortie (FAL5)	Non envoyé	
IMO Passenger List Sortie (FAL 6)	Non envoyé	
IMO Dangerous & Polluting Sortie (FAL 7)	Non envoyé	

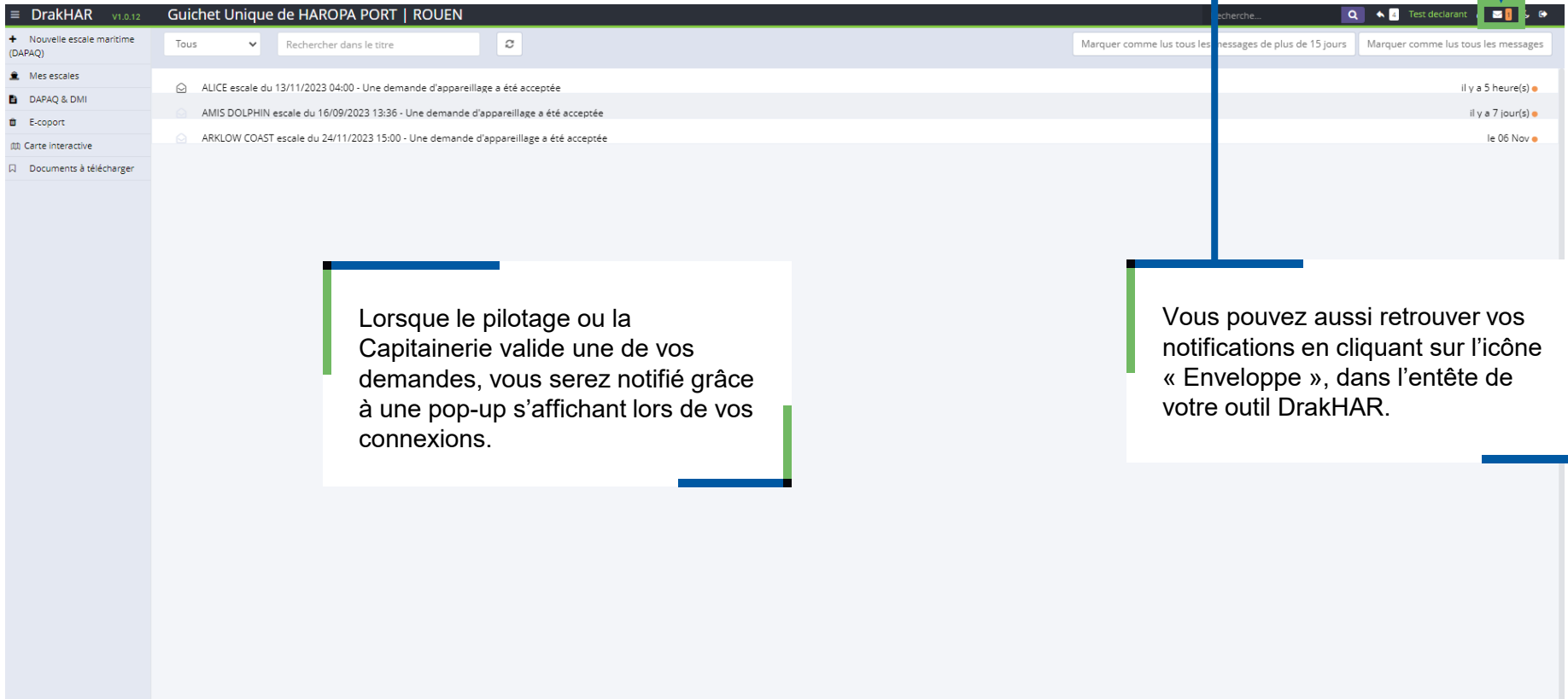
K.

# NOTIFICATIONS





# Notifications



The screenshot shows the DrakHAR interface with the following elements:

- Header:** "DrakHAR V1.0.12" and "Guichet Unique de HAROPA PORT | ROUEN".
- Search Bar:** "Rechercher dans le titre" with a search icon.
- Left Sidebar:** "Nouvelle escale maritime (DAPAQ)", "Mes escales", "DAPAQ & DMI", "E-coport", "Carte interactive", "Documents à télécharger".
- Notification List:**
  - ALICE escale du 13/11/2023 04:00 - Une demande d'appareillage a été acceptée (il y a 5 heure(s))
  - AMIS DOLPHIN escale du 16/09/2023 13:36 - Une demande d'appareillage a été acceptée (il y a 7 jour(s))
  - ARKLOW COAST escale du 24/11/2023 15:00 - Une demande d'appareillage a été acceptée (le 06 Nov)
- Top Right:** "Test: declarant" and a notification icon (envelope) with a red dot, highlighted by a blue box and arrow.

Lorsque le pilotage ou la Capitainerie valide une de vos demandes, vous serez notifié grâce à une pop-up s'affichant lors de vos connexions.

Vous pouvez aussi retrouver vos notifications en cliquant sur l'icône « Enveloppe », dans l'entête de votre outil DrakHAR.